



## กิจกรรมที่ 6 ทดลองเรื่องดอกไม้เปลี่ยนสี แล้วระบายสีภาพดอกไม้ตามผลการทดลอง




1. หยดสีผสมอาหารสีแดง 2-3 หยดลงในแก้วน้ำ



2. นำดอกกุหลาบสีขาวมาแช่ในแก้วน้ำทิ้งไว้ 2 วัน แล้วบันทึกผล



ผลการทดลอง



วันที่ 1

วันที่ 2



เด็กๆ ลองช่วยกันนำดอกไม้ชนิดอื่นมาทดลองเพิ่มอีก และบอกเล่าให้เพื่อนๆ ฟังด้วยนะคะ



กิจกรรมที่ 7 ทดลองสัมผัสสิ่งของ แล้วบันทึกผลการทดลองตามข้อกำหนด

วง ○ ภาพของเล่นที่ทำจากวัสดุต่างๆ ที่สัมผัสแล้วมีความนุ่ม



กา x ทับภาพของใช้ที่ทำจากวัสดุต่างๆ ที่สัมผัสแล้วมีความแข็ง





กิจกรรมที่ 8 ทดลองวางสิ่งของที่กำหนดลงในอ่างน้ำ สังเกตการลอย จม แล้วก็ ✕ ท้าทายสิ่งของที่ลอยน้ำได้




หลอดดูดน้ำ



กรรไกร



ถุงพลาสติก



ไม้บรรทัดเหล็ก



ช้อน



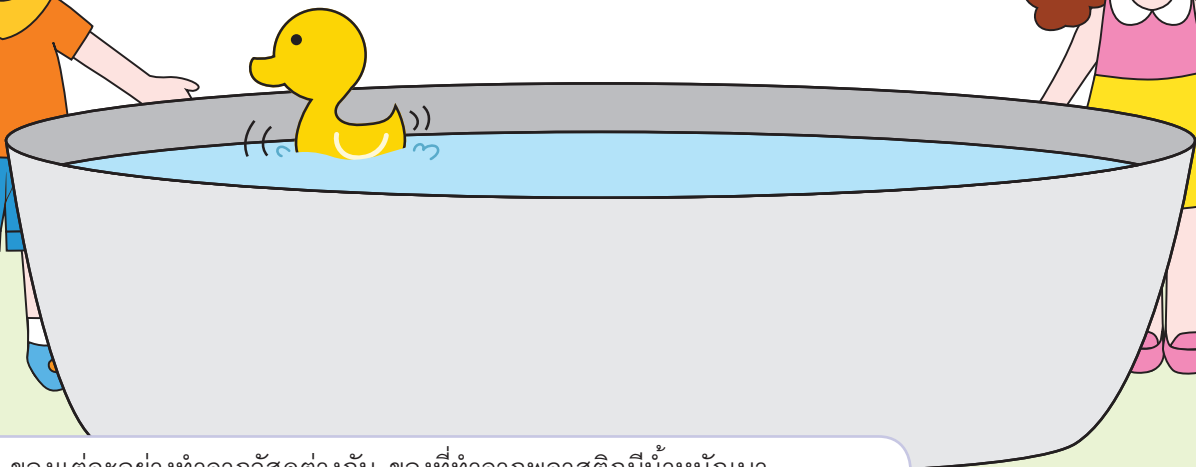
ลูกโป่ง



แก้วพลาสติก



ลูกบอล



ของแต่ละอย่างทำจากวัสดุต่างกัน ของที่ทำจากพลาสติกมีน้ำหนักเบา จะลอยน้ำได้ แต่ถ้าทำจากเหล็ก ซึ่งเป็นโลหะมีน้ำหนักมาก ของนั้นก็จมน้ำค่ะ

